

令和7年度

上水道事業業務状況説明書

(令和7年4月1日～令和7年9月30日)

1. 業務量

区分	単位	令和7年度 9月30日現在	前年度 同 月	差引増減	比較
給水人口	人	6,110	6,217	△ 107	△ 1.72
給水戸数	戸	2,568	2,567	1	0.04
総配水量	m ³	363,816	358,463	5,353	1.49
有収水量	m ³	297,527	290,836	6,691	2.30
有収率	%	81.8	81.1	0.6	0.80

【用語説明】

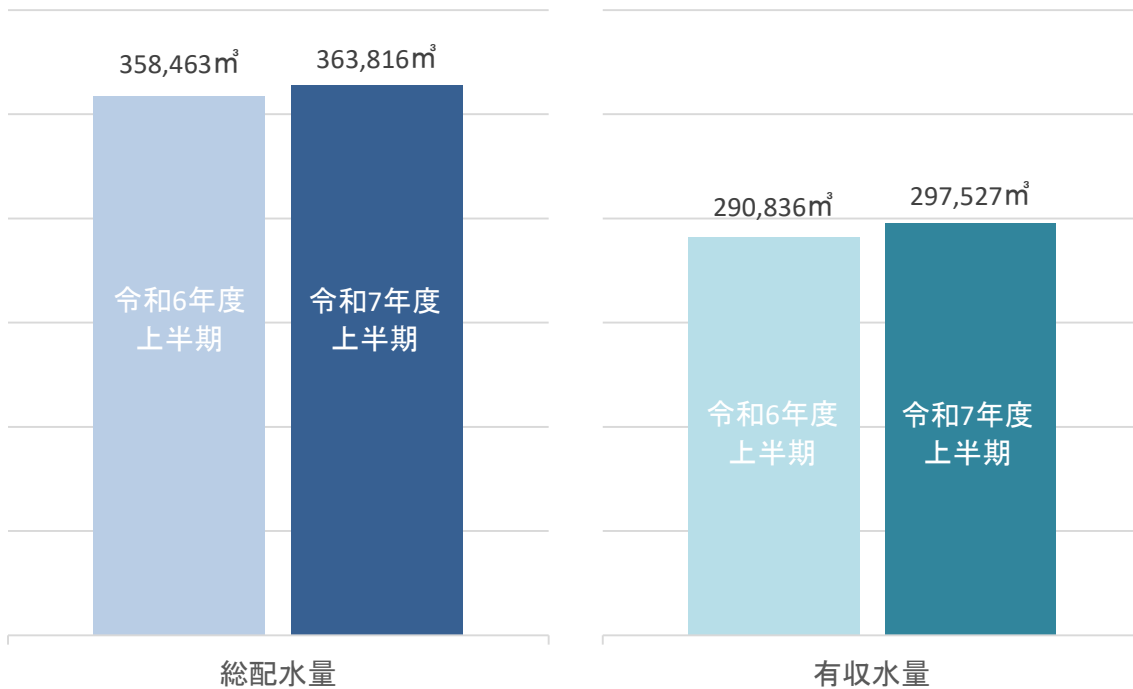
総配水量 : 浄水所や配水場から各家庭などに送り出したの水の量

有収水量 : 水道料金収入の対象となる使用された水の量

有収率 : 配水量に対する有収水量の割合

※有収率が高ければ効率が良く、施設の稼働状況がそのまま収益につながっているかどうかを確認することができます。

総配水量・有収水量の比較



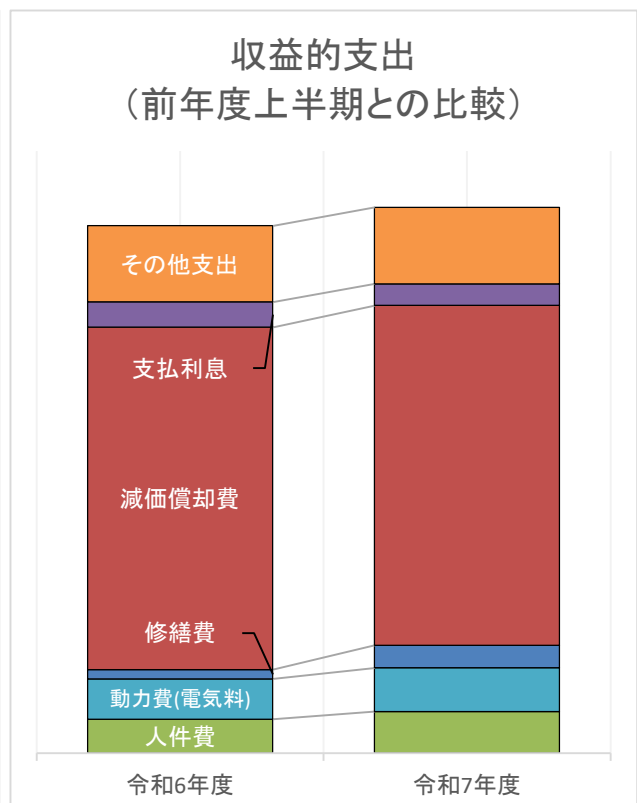
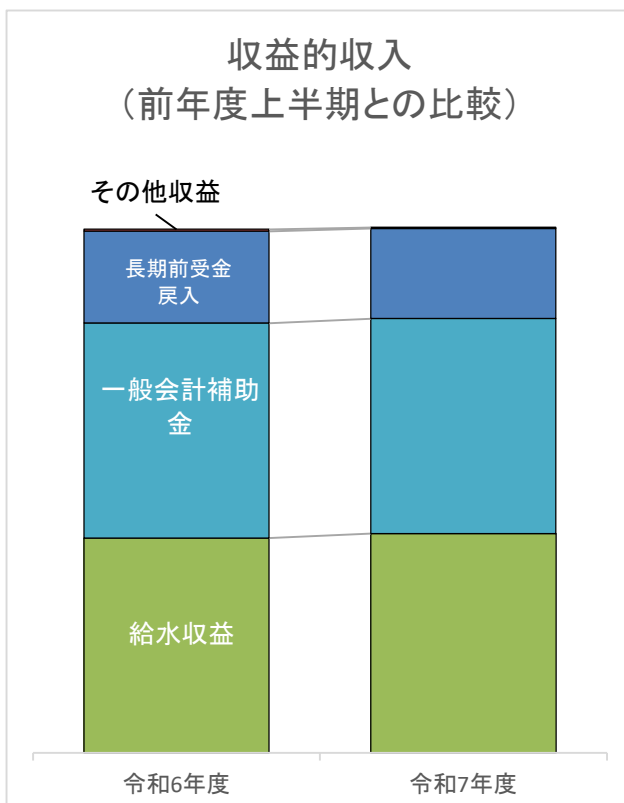
2. 経理の状況

(1) 資金の収支状況

前年度繰越金	339,991,104 円	
受入資金	137,055,961 円	
支払資金	—	129,785,665 円
当期末現在高	347,261,400 円	(現金預金残高)

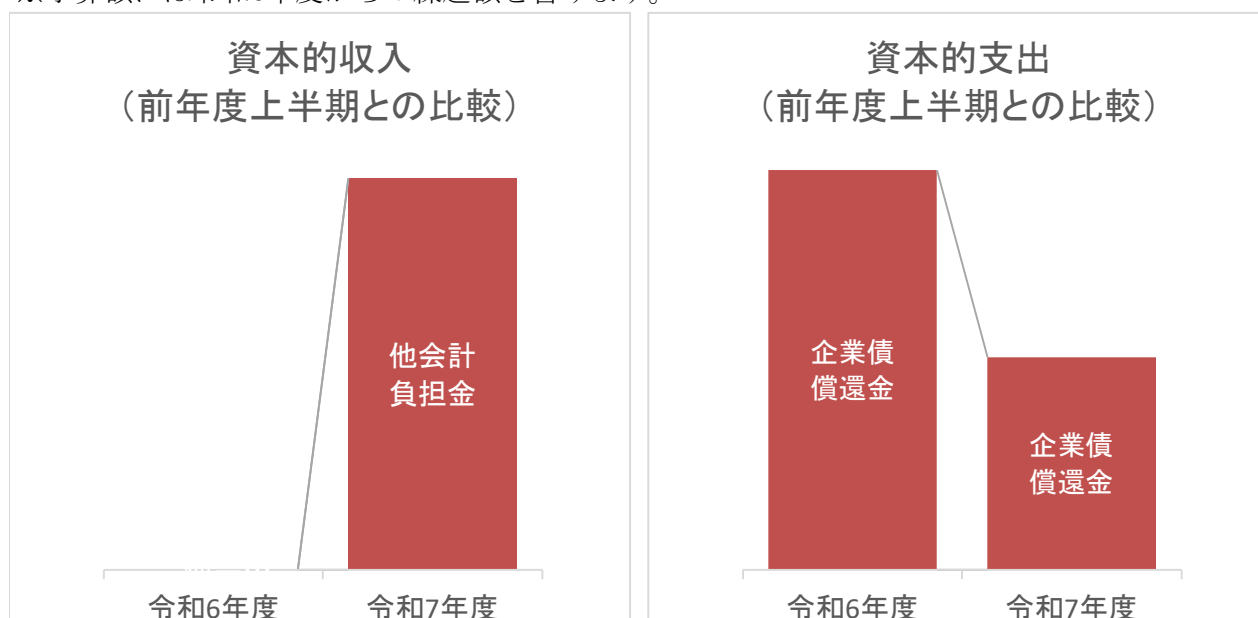
(2) 予算と事業収支状況

収益的収支		予算額 (千円)	執行額 (千円)	予算 執行率 (%)	前年度 執行額 (千円)	前年度増減 (千円)	増減率 (%)
収入	給水収益	97,119	51,017	52.53	49,974	1,043	2.09
	一般会計補助金	100,000	50,000	50.00	50,000	0	0.00
	長期前受金戻入(予定)	41,918	20,959	50.00	21,380	△ 421	△ 1.97
	その他収益	16,875	264	1.56	425	△ 161	△ 37.88
	合計	255,912	122,240	47.77	121,779	461	0.38
支出	人件費	19,551	7,613	38.94	6,201	1,412	22.77
	動力費(電気料)	19,320	7,973	41.27	7,387	586	7.93
	修繕費	6,727	4,126	61.33	1,692	2,434	143.85
	減価償却費(予定)	124,166	62,083	50.00	62,539	△ 456	△ 0.73
	支払利息	7,727	3,953	51.16	4,604	△ 651	△ 14.14
	その他支出	104,231	13,947	13.38	13,930	17	0.12
	合計	281,722	99,695	35.39	96,353	3,342	3.47



資本的収支		予算額 (千円)	執行額 (千円)	予算 執行率 (%)	前年度 執行額 (千円)	前年度増減 (千円)	増減率 (%)
収入	企業債	0	0	-	0	0	-
	国庫補助金	32,892	0	0.00	0	0	-
	他会計負担金	4,004	4,004	100.00	0	4,004	-
	その他	0	0	-	0	0	-
	合計	36,896	4,004	10.85	0	4,004	-
支出	施設工事費	115,159	0	0.00	0	0	-
	固定資産購入費	0	0	-	0	0	-
	企業債償還金	48,464	24,143	49.82	45,396	△ 21,253	△ 46.82
	合計	163,623	24,143	14.76	45,396	△ 21,253	△ 46.82

※予算額には令和6年度からの繰越額を含みます。



【収入について】

- ・ 収益的収入については、有収水量の増加に伴い増加しています。
- ・ 資本的収入については、他会計負担金の収入に伴い増加しています。

【支出について】

- ・ 収益的支出については、漏水による修繕費が増加したことにより、前年度の同時期と比較して増加しています。
- ・ 資本的支出については、企業債償還が減少しています。

【経理状況について】

一般会計補助金で収益を賄っている状況であり、給水収益の減少、費用の増加が予想されるため、適正な料金設定を検討し財源の確保に努めていきます。

令和7年度埜町上水道事業損益計算書

(令和7年4月1日から令和7年9月30日まで)

[単位：円 税抜]

1	営業収益			
	(1) 給水収益	46,379,129		
	(2) 受託工事収益	0		
	(3) その他営業収益	101,000	46,480,129	
		<u> </u>		
2	営業費用			
	(1) 原水及び浄水費	15,661,190		
	(2) 配水及び給水費	4,729,908		
	(3) 受託工事費	0		
	(4) 総係費	10,912,453		
	(5) 減価償却費	62,083,000		
	(6) 資産減耗費	154,000		
	(7) その他営業費用	0	93,540,551	
		<u> </u>	<u> </u>	
	営業損失			47,060,422
3	営業外収益			
	(1) 受取利息及び配当金	102,037		
	(2) 分担金	51,500		
	(3) 他会計補助金	50,000,000		
	(4) 雑収益	9,280	50,162,817	
	(5) 長期前受金戻入	20,959,000	71,121,817	
		<u> </u>	<u> </u>	
4	営業外費用			
	(1) 支払利息	3,953,130		
	(2) 雑支出	0	3,953,130	67,168,687
		<u> </u>	<u> </u>	<u> </u>
	経常利益			20,108,265
5	特別利益			
	(1) 固定資産売却益	0		
	(2) 過年度損益修正益	0		
	(3) その他特別利益	0	0	
		<u> </u>	<u> </u>	
6	特別損失			
	(1) 固定資産売却益	0		
	(2) 減損損失	0		
	(3) 災害による損失	0		
	(4) 過年度損益修正損	8,250		
	(5) その他特別損失	0	8,250	△ 8,250
		<u> </u>	<u> </u>	<u> </u>
	上半期純利益			20,100,015
	前年度繰越利益剰余金			0
	その他未処分利益剰余金変動額			0
	上半期末処分利益剰余金			<u> </u> <u> </u> 20,100,015

(備考) 長期前受金戻入、減価償却費、資産減耗費計上額 = 当初予算額 × 1/2

令和7年度埜町上水道事業貸借対照表

令和7年9月30日現在

[単位：円 税抜]

資 産 の 部

1 固定資産

(1)有形固定資産

イ 土地 49,495,751

ロ 建物 166,347,705

減価償却累計額 △ 74,434,221 91,913,484

ハ 構築物 3,040,906,542

減価償却累計額 △ 1,385,577,402 1,655,329,140

ニ 機械及び装置 494,069,537

減価償却累計額 △ 340,253,664 153,815,873

ホ 車両運搬具 2,251,829

減価償却累計額 △ 1,704,479 547,350

ヘ 工具及び備品 3,589,280

減価償却累計額 △ 1,667,213 1,922,067

ト 建設仮勘定 15,406,000

有形固定資産合計 1,968,429,665

(2)無形固定資産

イ 電話加入権 19,500

無形固定資産合計 19,500

(3)投資その他の資産

イ その他投資等 15,307

投資その他の資産合計 15,307

固定資産合計 1,968,464,472

2 流動資産

(1)現金預金 347,261,400

(2)未収金 9,977,741

貸倒引当金 50,000 9,927,741

(3)貯蔵品 905,218

(4)前払金 11,878,500

(5)その他流動資産 2,377,144

流動資産合計 372,350,003

資産合計 2,340,814,475

〔単位：円 税抜〕

負債の部

3	固定負債		
	(1)企業債		
	イ 建設改良等の財源に充てるための企業債	513,266,641	
	固定負債合計		513,266,641
4	流動負債		
	(1)企業債		
	イ 建設改良等の財源に充てるための企業債	24,321,464	
	(2)その他流動負債	14,344,405	
	流動負債合計		38,665,869
5	繰延収益		
	(1)長期前受金		
	イ 補助金	1,224,657,862	
	ロ 工事負担金	20,577,880	
	ハ 受贈財産評価額	23,216,000	
	長期前受金合計	1,268,451,742	
	(2)長期前受金収益化累計額		
	イ 補助金	△ 618,686,227	
	ロ 工事負担金	△ 1,057,808	
	ハ 受贈財産評価額	△ 2,859,455	
	長期前受金収益化累計額合計	△ 622,603,490	
	繰延収益合計		645,848,252
	負債合計		<u>1,197,780,762</u>

資本の部

6	資本金		834,773,287
7	剰余金		
	(1)資本剰余金		
	イ 補助金	3,551,633	
	資本剰余金計	3,551,633	
	(2)利益剰余金		
	イ 減債積立金	122,608,778	
	ロ 建設改良積立金	162,000,000	
	ハ 当年度未処分利益剰余金	20,100,015	
	利益剰余金合計	304,708,793	
	剰余金合計		308,260,426
	資本合計		<u>1,143,033,713</u>
	負債資本合計		<u>2,340,814,475</u>